

スマートフォン・パソコンを
使った身近な小児医療サービス

事前に登録すると
いざというとき
すぐに使えます！



「ひたち小児オンライン医療サービス」をご利用ください

「ひたち小児オンライン医療サービス」は、スマートフォンなどで**チャットでの医療相談（無料）**や**オンライン診療（実質無料）**を受けることができるサービスです。

（どちらのサービスも通信料は利用者の負担となります。）

利用対象者

日立市内の中学3年生までのかた
（医療相談は同居の家族も利用できます）

利用時間

オンライン医療相談：24時間365日

オンライン診療：平日・土曜 18時～22時

日曜・祝日 9時～13時、14時～22時

サービスを利用するには、お手持ちのスマートフォンなどにLEBERアプリをインストールする必要があります。

詳しい利用方法については、日立市公式ホームページをご覧ください。



日立市HP

オンライン医療サービスの始め方

インストール～各種登録

オンライン医療サービスを利用するには、事前に **Step1** ^{リーバー}LEBER アプリのインストール・新規登録、**Step2** ひとち小児オンライン医療サービスの利用登録・子どもの登録が必要です。

Step 1

LEBER アプリのインストール・新規登録

まずは右記 QR から LEGER アプリをインストール！



App Store



Google Play

1

はじめに

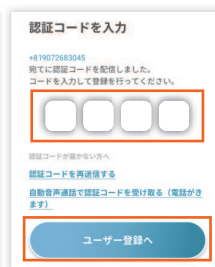
アプリを開き、『初めての方はこちら』をタップして『次へ』で画面を進めていき、『はじめる』をタップ



2

SMS 認証

電話番号を入力して『SMS 認証へ』をタップすると届く4桁の認証コードを入力し、『ユーザー登録へ』をタップ



3

保護者の情報を入力


画面に沿って必要事項（お子さんの保護者の情報）を入力していき、『次へ』をタップ



4

利用規約の確認

利用規約を確認後、『同意して進む』をタップ



続いて利用登録、世帯員のユーザー登録をしよう！

Step 2

ひとち小児オンライン医療サービスの利用登録・子どもの登録

1

はじめに

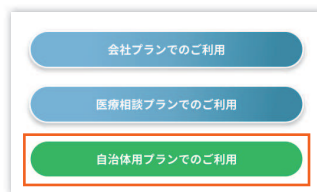
アプリのホーム画面右上の『≡』をタップ



2

自治体用プラン画面へ

『会員ステータス』、『自治体用プランでのご利用』をタップするとカメラが起動



3

自治体用プランへの登録

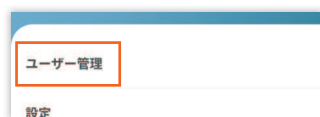
右記 QR を読み込むか、次の ID を入力し、『登録する』をタップ
ID hitachi-digital-city



4

ユーザー管理画面へ

ホーム画面に戻り、右上の『≡』から『ユーザー管理』をタップ



5

子どもの登録

『ユーザーを追加する』をタップし、お子さんの情報を入力し、登録



登録したお子さんのほかに世帯内に「医療相談」を受けたい方がいる場合も、『ユーザーを追加する』をタップし、受けたい方の情報を登録してください。
* お子さん含め世帯内で最大5人まで登録できます。

登録完了！
サービスをご利用ください